



TORNBJERG GYMNASIUM

STX

KORTLÆGNING AF UNDERVISNINGSMILJØVURDERING (UMV) 2022/2023

ASPEKT R&D A/S

OVERORDNEDE RESULTATER

Base: 408 besvarelser ud af 446 mulige. Svarprocent: 91%
SG (Skolens Gennemsnit) = besvarelser fra 408 elever

UMV indeks:	74 [SG - 74]
Højeste indeks:	MOBNING [95]
Laveste indeks:	LÆRINGSMILJØ [66]

1. PSYKISK UNDERVISNINGSMILJØ



LÆRINGSMILJØ



KLASSERELATIONER



TRIVSEL



MOBNING



2. FYSISK UNDERVISNINGSMILJØ



3. ÆSTETISK UNDERVISNINGSMILJØ



DE 5 OMRÅDER, HVOR VI KLARER OS BEDST:	Index
Er du blevet mobbet på skolen inden for de sidste par måneder?	95
Faglokaler, laboratorier og værksteder (indretning, sikkerhed m.m.)	87
Lys (dagslys, kunstig belysning, afskærmning m.m.)	83
Jeg har mulighed for at snakke, både fagligt og socialt, med dem omkring mig i klassen	80
Skolen gjorde meget for at vi skulle føle os godt tilpas, da vi startede på uddannelsen	79

DE 5 OMRÅDER VI KAN GØRE BEDRE:	
Temperatur (muligheden for at regulere temperaturen, oplevelsen af kulde og træk m.m.)	32
Jeg har indflydelse på undervisningen	52
Der er mange hyggekrege på skolen	53
Luftens kvalitet (mulighed for udluftning, lugtgener m.m.)	55
Jeg får løbende tilbagemeldinger på min indsats i undervisningen, så jeg ved, hvordan jeg kan forbedre mig	55

SÅDAN LÆSES TABELLERNE:

Data til denne rapport er indsamlet ved brug af ASPEKT R&D's UMV spørgeramme, som består af 38 spørgsmål, som dækker de tre temaer angivet i Lov om Undervisningsmiljø: psykisk- (22 spørgsmål), fysisk- (10 spørgsmål) og æstetisk (6 spørgsmål) undervisningsmiljø.

Antallet af besvarelser og den aktuelle svarprocent er vist øverst på side to. Antallet af faktiske besvarelser kan svinge noget fra spørgsmål til spørgsmål og kan skyldes, at nogle elever vælger at springe et spørgsmål over eller, at der er tale om spørgsmål, der ikke skal besvares af alle.

Beregning af indekstallet

	Helt enig	Delvist enig	Hverken enig eller uenig	Delvist uenig	Helt uenig	Ved ikke	Index
Jeg har indflydelse på undervisningen	101 31%	205 62%	8 2%	9 3%	1 0%	5 2%	81

Indekstallet er det store tal yderst til højre ud for hvert spørgsmål. Tallet kan være mellem 0 og 100. Tallet illustrerer, hvor langt svargruppen (fx en klasse eller en afdeling) er fra den mest ideelle besvarelse, hvor alle elever er 100% positive. Til gengæld betyder indeks 0, at alle elever har valgt den mest negative svarmulighed.

Ved en semantisk skala, der bygger på ord, får den mest positive svarmulighed tillagt værdien 100, den næstmest positive får værdien 75, et eventuelt neutralt svar giver vi værdien 50, næstmest negative svar får værdien 25 og det negative svar får værdien 0. Svarmuligheden "Ved ikke" er udeladt fra indeksberegningerne.

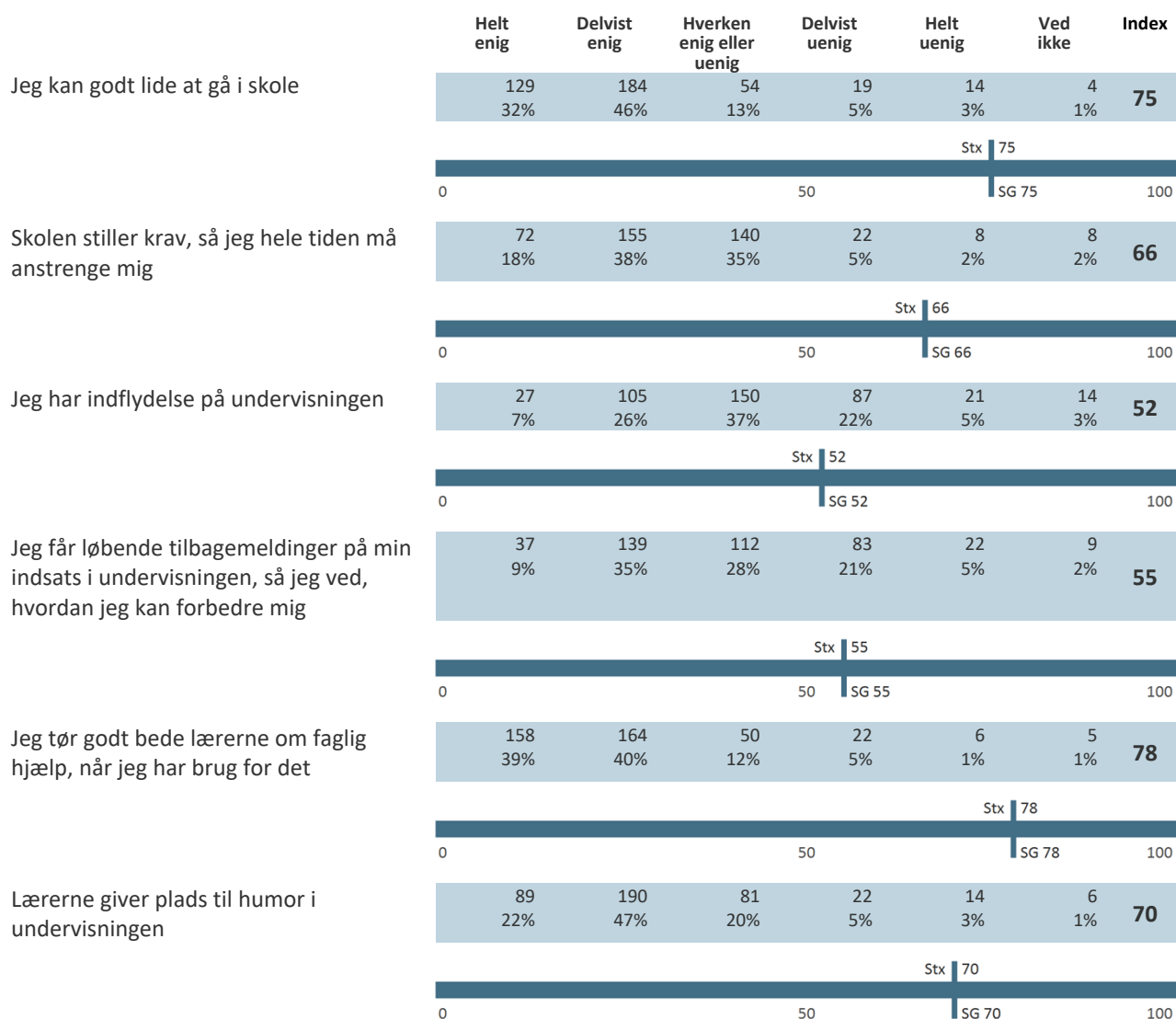
Helt enig	Delvist enig	Hverken enig eller uenig	Delvist uenig	Helt uenig	Ved ikke	Vi deler med basen minus antal "ved ikke" svar
100 x antal svar	75 x antal svar	50 x antal svar	25 x antal svar	0 x antal svar	Medregnes ikke	=26.100/(329 - 5)
101 x 100	+ (205 x 75)	+ (8 x 50)	+ (9 x 25)	(1 x 0)	-5	= 80,55 \cong 81

Særligt om spørgsmål om mobning: kun svarkategorien "Aldrig" får tillagt værdien 100, alle andre svarkategorier får værdien 0.

Når der er beregnet indekstal for en gruppe af spørgsmål eller et tema, har vi anvendt samme princip som ved hvert enkelt spørgsmål. Herefter har vi fundet gennemsnittet af de beregnede indekstal.

Alle resultater i rapporten sammenlignes med skolegennemsnittet, forkortet "SG".

LÆRINGSMILJØ



KLASSERELATIONER

	Helt enig	Delvist enig	Hverken enig eller uenig	Delvist uenig	Helt uenig	Ved ikke	Index
Jeg er glad for min klasse	161 40%	140 35%	49 12%	38 9%	11 3%	6 1%	75
	Stx 75						
	0	50				SG 75	100
Jeg har mulighed for at snakke, både fagligt og socialt, med dem omkring mig i klassen	193 48%	132 33%	48 12%	19 5%	8 2%	5 1%	80
	Stx 80						
	0	50				SG 80	100
Vi udviser respekt og tillid overfor hinanden	143 35%	146 36%	73 18%	31 8%	9 2%	3 1%	74
	Stx 74						
	0	50				SG 74	100
Jeg kan få hjælp og støtte fra mine klassekammerater	153 38%	153 38%	63 16%	19 5%	9 2%	8 2%	77
	Stx 77						
	0	50				SG 77	100
Det er godt at være aktiv i timerne i min klasse	141 35%	164 40%	69 17%	17 4%	5 1%	9 2%	76
	Stx 76						
	0	50				SG 76	100
I min klasse er der plads til at fejle	144 36%	145 36%	79 20%	20 5%	11 3%	6 1%	74
	Stx 74						
	0	50				SG 74	100

TRIVSEL

	Helt enig	Delvist enig	Hverken enig eller uenig	Delvist uenig	Helt uenig	Ved ikke	Index
Jeg føler, at jeg hører til på min skole	171 42%	134 33%	67 16%	19 5%	8 2%	8 2%	78
	Stx 78						
	0 50 100						SG 78
Skolen gjorde meget for at vi skulle føle os godt tilpas, da vi startede på uddannelsen	169 42%	136 33%	64 16%	16 4%	6 1%	16 4%	79
	Stx 79						
	0 50 100						SG 79
Samlet set lærer jeg nok på min uddannelse	123 30%	178 44%	69 17%	18 4%	6 1%	12 3%	75
	Stx 75						
	0 50 100						SG 75
Skolen interesserer sig for om jeg fuldfører min uddannelse	130 32%	151 37%	84 21%	10 2%	10 2%	22 5%	75
	Stx 75						
	0 50 100						SG 75
Jeg kan få støtte og vejledning på skolen, hvis jeg har det svært	145 36%	154 38%	66 16%	19 5%	5 1%	17 4%	77
	Stx 77						
	0 50 100						SG 77
Skolen er konsekvent over for useriøse elever	54 13%	104 26%	123 30%	55 14%	28 7%	42 10%	57
	Stx 57						
	0 50 100						SG 57

MOBNING

	Nej, aldrig	Ja, 1 eller 2 gange	Ja, 2 eller 3 gange om måneden	Ja, ca. 1 gang om ugen	Ja, flere gange om ugen	Ved ikke	Index
Er du blevet mobbet på skolen inden for de sidste par måneder?	378 93%	15 4%	2 0%	0 0%	2 0%	10 2%	95

Har skolen en anti-mobbestrategi?

	SG	Stx
Base	407	407
Ja	76 19%	76 19%
Nej	42 10%	42 10%
Ved ikke	289 71%	289 71%

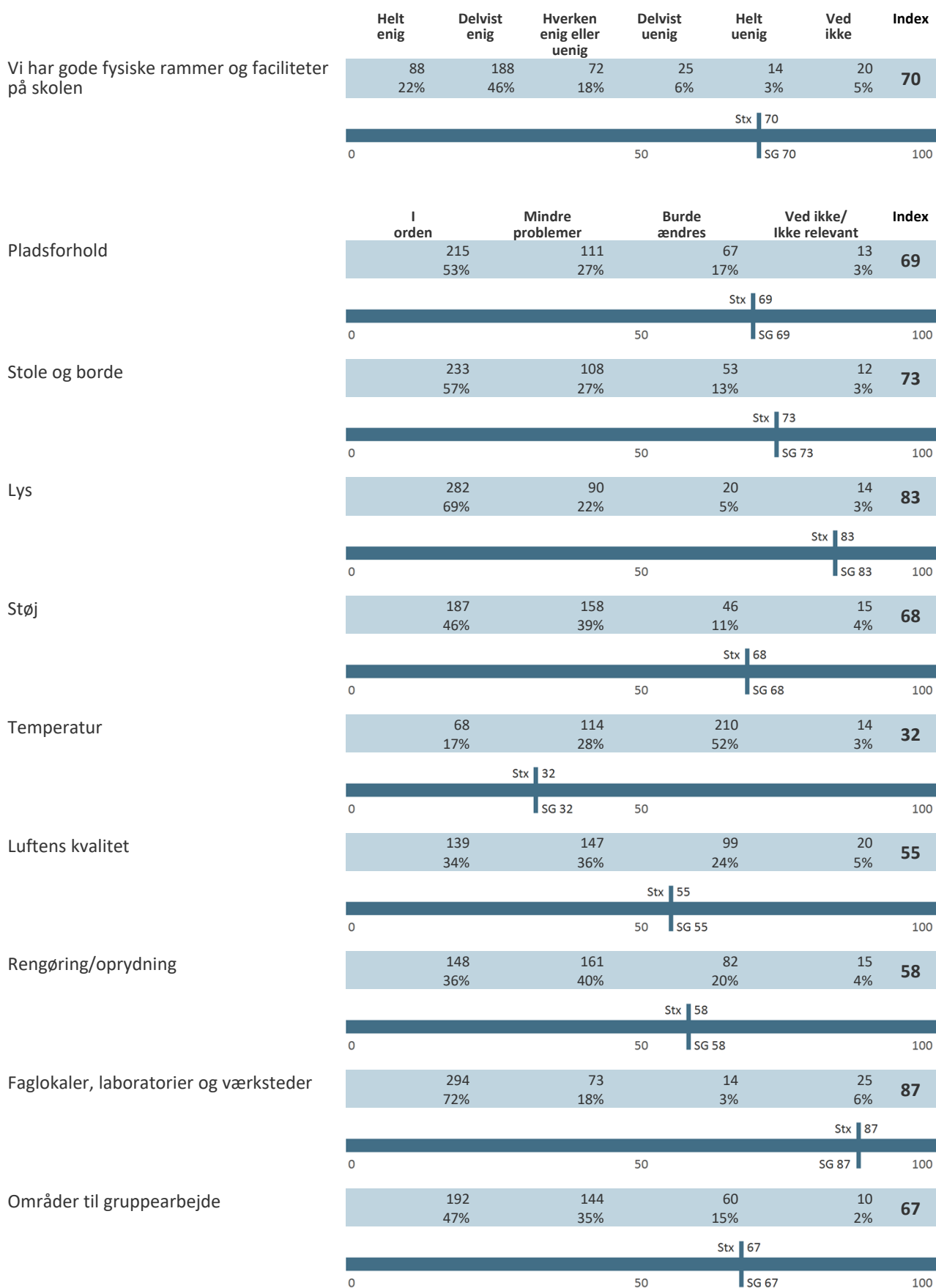
Du har svaret, at du er blevet mobbet på skolen. Hvem mobbede dig?

	SG	Stx
Base	28	28
Elever fra min klasse/ mit hold	13 46%	13 46%
Andre elever på skolen	5 18%	5 18%
Lærer/underviser	2 7%	2 7%
Ledelsen eller anden personale på skolen	1 4%	1 4%
Personer udenfor skolen	4 14%	4 14%
Mobning digitalt	3 11%	3 11%
Ved ikke	0 0%	0 0%

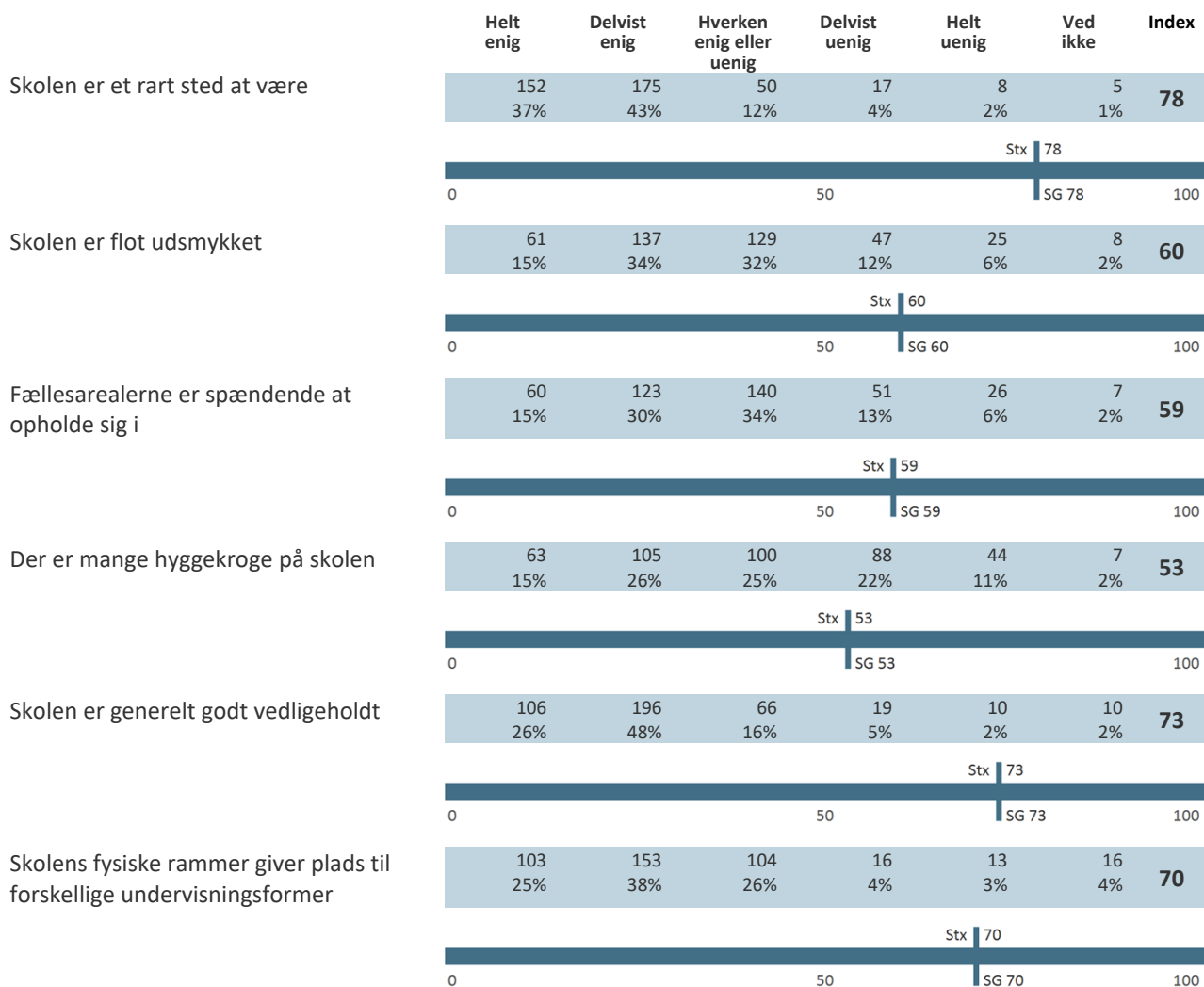
Du har svaret, at du er blevet mobbet på skolen. Hvor alvorligt synes du, det, der skete, var?

	SG	Stx
Base	19	19
Ikke alvorligt	2 11%	2 11%
Ikke særligt alvorligt	9 47%	9 47%
Ret alvorligt	3 16%	3 16%
Meget alvorligt	2 11%	2 11%
Ved ikke	3 16%	3 16%

FYSISK UNDERVISNINGSMILJØ



ÆSTETISK UNDERVISNINGSMILJØ



BAGGRUNDSSPØRGSMÅL

Klasse

	Total
Base	408 / 446
Stx (3009)	408 / 446
1. årgang	136 / 158
1a	23 / 28
1b	24 / 31
1c	30 / 33
1d	29 / 33
1e	17 / 17
1f	13 / 16
2. årgang	155 / 162
2a	21 / 22
2b	30 / 31
2c	25 / 26
2d	26 / 26
2e	24 / 28
2f	29 / 29
3. årgang	117 / 126
3a	21 / 21
3b	19 / 19
3c	18 / 22
3d	11 / 12
3e	22 / 24
3f	26 / 28